APP EMBROSA

SERVISIÓN

Vamos a empezar



DOWNLOAD

Descarga gratuita de la aplicación desde APP Store o Google Play

Download on the App Store | Google play

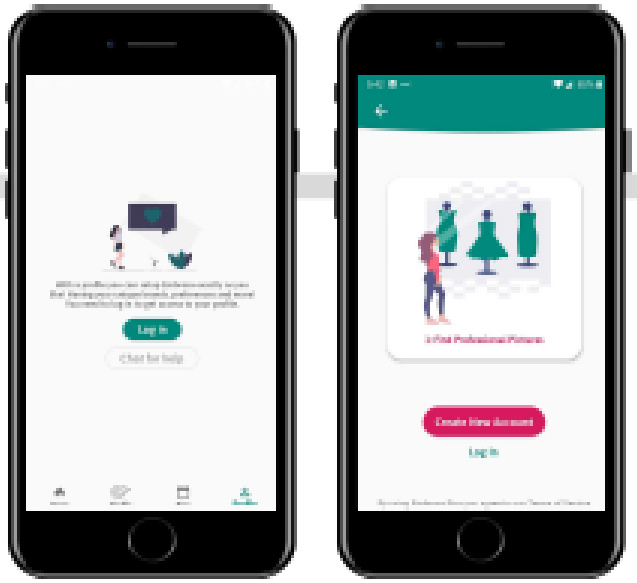

CREA UNA CUENTA

Crear una nueva cuenta (GRATIS).Use su dirección de correo electrónico y cree una contraseña y haga clic en crear cuenta. ¡Hecho!

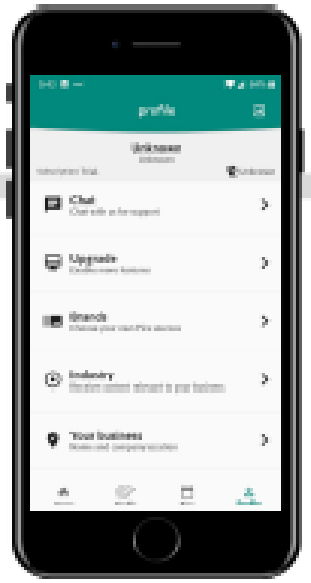

CONFIGURAR PERFIL

Selecciona el Negocio o Industria que desees (Óptica). Puede agregar más de una empresa o industria.

APP EMBROSA

SERVISIÓN

Vamos a empezar

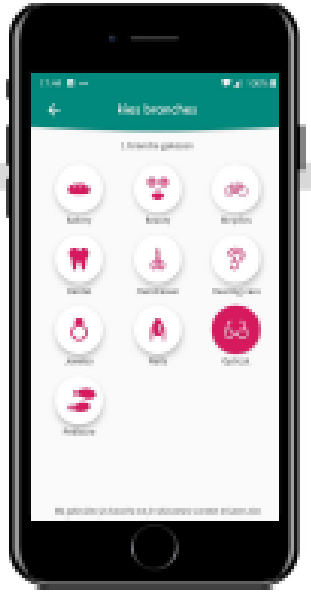

CONFIGURAR INDÚSTRIA

Comience seleccionando la industria (óptica), pero puede agregar varias.

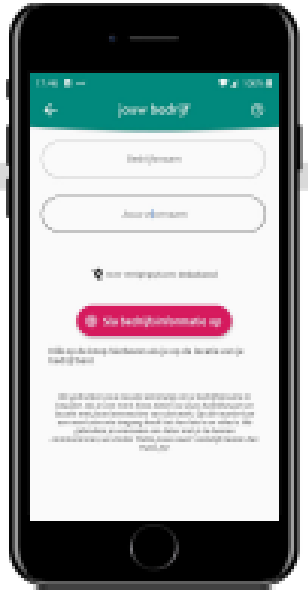

TU NEGOCIO

Volviendo atrás, agregue los datos de su empresa: nombre y ubicación de la empresa.

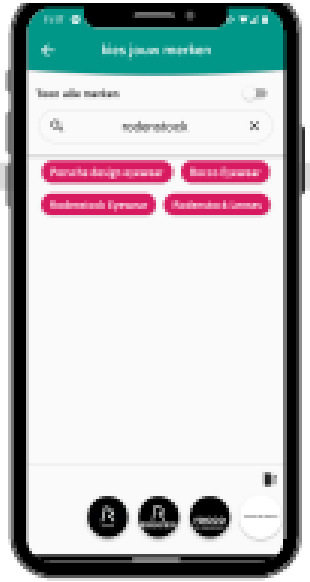

MARCAS

Ahora vamos a seleccionar las etiquetas. Activa el botón para mostrar todas las marcas y aparecerán en orden alfabético.

APP EMBROSA

SERVISIÓN

Vamos a empezar

MARCAS

Para seleccionar las marcas, haga clic en el nombre que está en orden alfabético y automáticamente aparece en el pie de página.

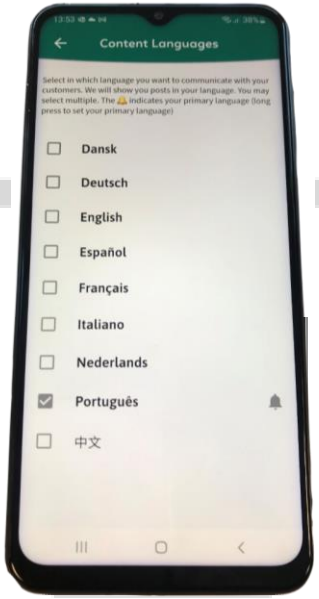

IDIOMA

Seleccione el idioma en el que desea comunicarse con el soporte y para los textos de las redes sociales.

APP EMBROSA

SERVISIÓN

Usar la aplicacíon

HOMEPAGE

Desliza el dedo por las imágenes de las distintas marcas y encuentra el contenido ideal para compartir.

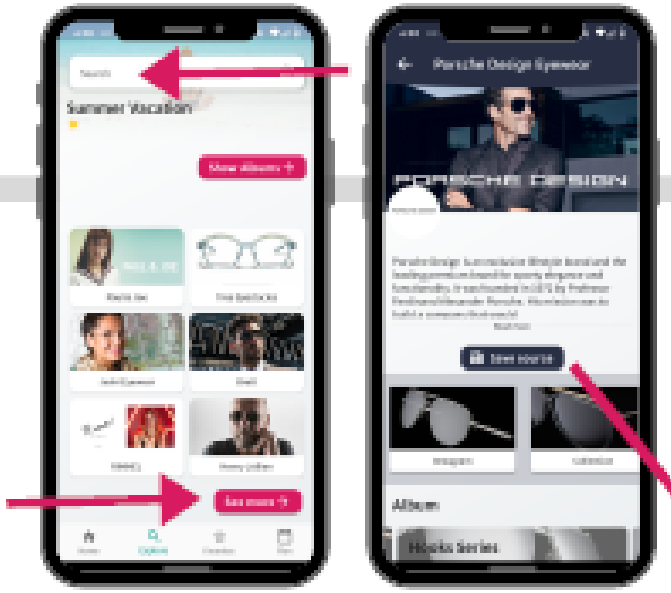

PARA EXPLORAR

Encuentra todas las marcas: colecciones, imágenes de campaña y vídeos. Buscar temas específicos.

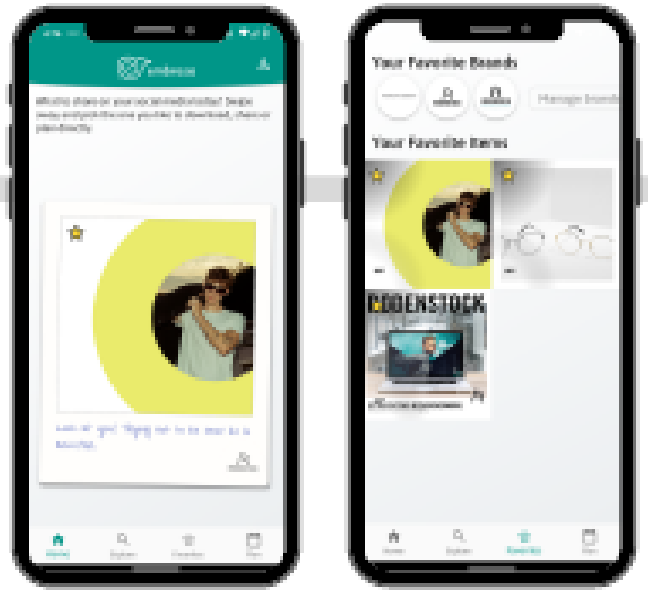

FAVORITOS

Guarde sus etiquetas favoritas para un acceso más rápido y comparta sus imágenes favoritas más tarde.

Resultados de imagen a través de correo electrónico, WhatsApp, redes sociales, descárguela para usarla en su sitio web o copie el texto.

APP EMBROSA

SERVISIÓN

Usar la aplicacíon

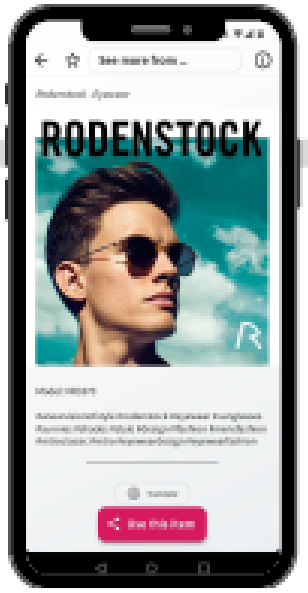

PARA VER

Haga clic en la imagen de una campaña o producto para verla en detalle.

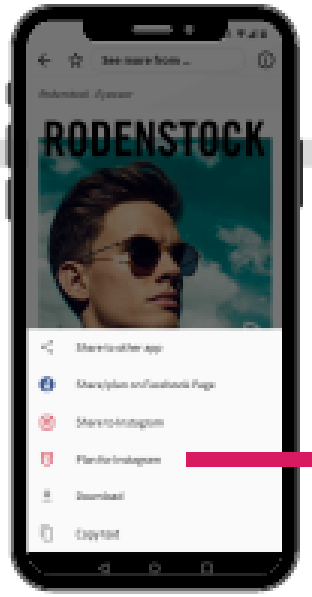

COMPARTIR

Comparta la imagen a través de correo electrónico, WhatsApp, redes sociales, descárguela para usarla en su sitio web o copie el texto.

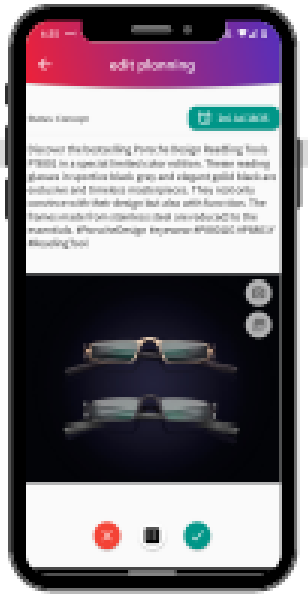

PLAN

Si quieres publicar en tus redes sociales, puedes elegir cuándo publicar.Seleccione la fecha y la hora.

APP EMBROSA

SERVISIÓN

Usar la aplicacíon

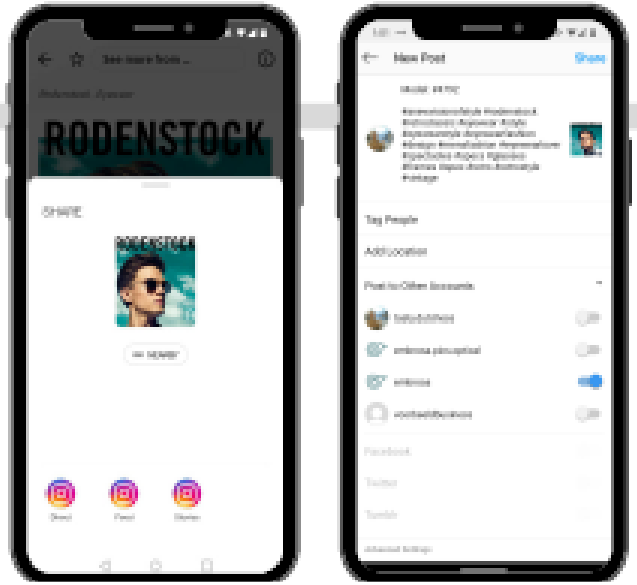

COPIAR E COLAR

Partilhar nas redes sociais?
Não tem que se preocupar com o texto, nós copiamos para si.



CRIAR UM PLANO

Não quer selecionar as publicações?
Crie um plano!

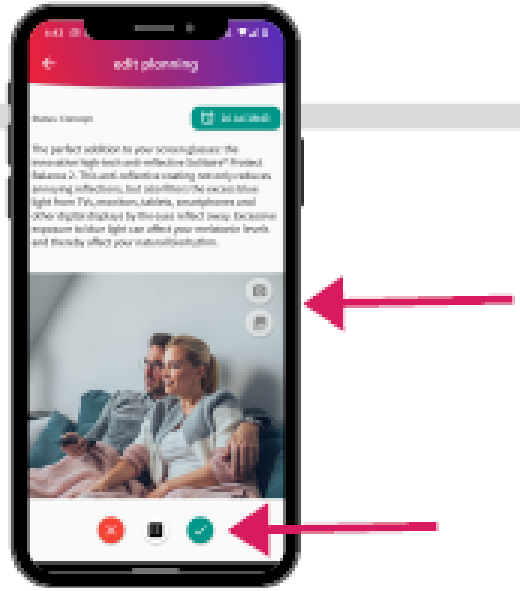

APROVAR

Aprove as publicações pré-planeadas e não se esqueça de personalizar! ☺

APP EMBROSA

SERVISIÓN

Usar la aplicacíon

ABRIR O PLANO

Quer alterar o plano criado ou criar um próprio? Clique em Plan no canto inferior direito.

CRIAR O PLANO

Solicite o seu planeamento. Leva apenas uns minutos.

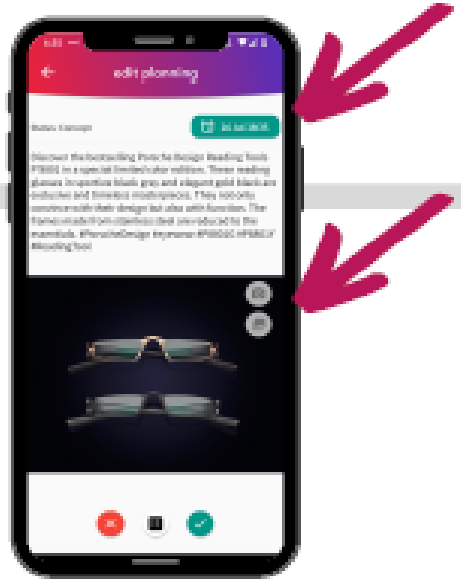

EDITAR

Mudar a data/hora? Sem problema!

APP EMBROSA

SERVISIÓN

Usar la aplicacíon

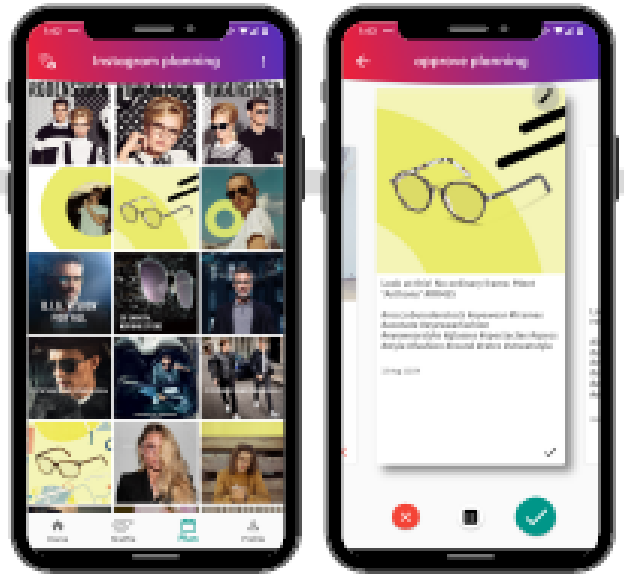

APROBAR

Haga clic en el elemento para aprobar las publicaciones previstas.

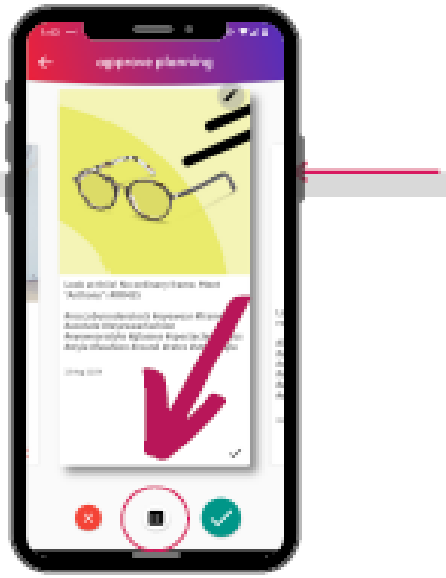

MODIFICAR

Si desea una nueva sugerencia de publicación, haga clic en el botón central y la aplicación realizará una nueva búsqueda.

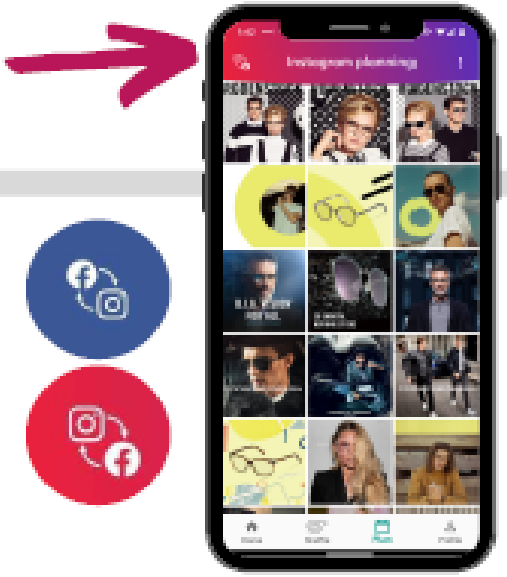

FB O INSTAGRAM

Cambia entre Facebook e Instagram. Simplemente haga clic en los símbolos en la esquina superior izquierda.

APP EMBROSA

SERVISIÓN

Usar la aplicacíon

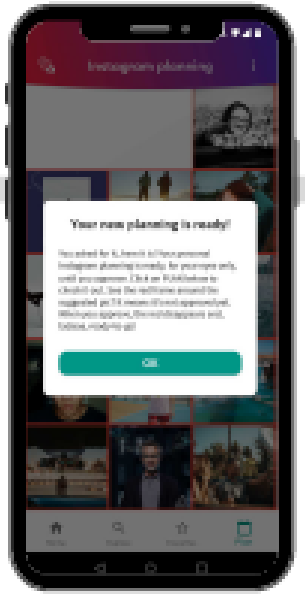

PREPARADO!

Y hemos llegado al final. ¡Está listo para funcionar!

CONTACTOS

¿Tiene dudas? Contáctenos:
marketing@servision.es